

Memoria

A N U A L 2 0 1 4




Manos
confiables



Casablanca
Generación

Índice de Contenidos

Carta Presidente Directorio	05
Identificación de la Sociedad	06
Propiedad y Control de la Sociedad	08
Administración y Personal	10
Remuneración del Directorio	11
Actividades y Negocios de la Sociedad	12
Factores de Riesgo	12
Política de Inversión y Financiamiento	13
Utilidad Distribuible	13
Política de Dividendos	14
Transacción de Acciones	14
Hechos Relevantes	15
Síntesis de Comentarios y Proposiciones de Accionistas	17
Declaración de Responsabilidad	17
Estados Financieros	19



Carta Presidente del Directorio

Señores accionistas:

En nombre del Directorio que represento, me dirijo a ustedes con la finalidad de dar a conocer y someter a vuestra aprobación la Memoria Anual y Estados Financieros de Casablanca Generación S.A., correspondiente al ejercicio concluido el 31 de diciembre de 2014.

Es del caso comentar, que durante el periodo se suscribió un acuerdo marco con la empresa Colbún, S.A., la cual incluye compraventa de los activos referidos al Proyecto Central Hidroeléctrico Las Mercedes. Durante el año 2015 será firmada la escritura por parte de la citada empresa.

Sin otro particular, les saluda cordialmente

Francisco Mualim Tietz

Presidente Directorio

Casablanca Generación S.A.



Identificación de la Sociedad

Razón Social	:Casablanca Generación S.A.
Rol Único Tributario	:76.096.382-8
Inscripción Registro de Valores	:N° 1063
Tipo de Sociedad	:Sociedad Anónima Abierta
Giro Principal	:Generación Hidroeléctrica
Domicilio Legal	:Av. Portales N° 187, Casablanca
Teléfono	:32-2742652
Fax	:32-2741425
Casilla	:41, Casablanca
E-Mail	:generadora@casablanca.cl



Directorio

Directores Titulares

Francisco Mualim Tietz

Presidente

Ingeniero Civil Mecánico

Rut: 6.139.056-1

Marcelo Luengo Amar

Vicepresidente

Ingeniero Comercial

Rut: 7.425.589-2

Allan Hughes García

Director

Ingeniero Comercial

Rut: 8.293.378-6

Héctor Bustos Cerda

Director

Ingeniero Ejecución Electricista

Rut: 7.550.901-4

Julio Hurtado Hurtado

Director

Agricultor

Rut: 2.978.877-4

Gonzalo Delaveau Coveña

Director

Abogado

Rut: 3.085.099-8

Manuel Pfaff Rojas

Director - Secretario

Abogado

Rut: 8.498.630-5

Directores Suplentes

Luis Eduardo Pawluszek

Manuel Becerra Yac

Sergio de Paoli Botto

José Morales Devia

Adolfo Larraín Ruiz-Tagle

Álvaro Jaramillo Pedreros

Luis Contreras Iglesias

Constitutivos

Casablanca Generación S.A. inició sus actividades el año 2010, estableciendo su domicilio legal en la comuna de Casablanca. El Acta de la Junta General Extraordinaria de Accionistas de Energía de Casablanca S.A., en la que se acordó la formación de Casablanca Generación S.A., se redujo a Escritura Pública el día 09 de abril de 2010 ante el Notario Público de Casablanca Hugo Monroy Foix. El extracto de la escritura pública fue publicado en el Diario Oficial del 15 de abril de 2010 y se encuentra inscrito en el Registro de Comercio del Conservador de Bienes Raíces de Casablanca, a fojas 23 vta. N° 37, del año 2010.

De acuerdo a lo establecido en el artículo primero de sus estatutos, la Entidad se regirá por las normas aplicables a las sociedades anónimas abiertas y, como tal, se encuentra inscrita con fecha 02 de diciembre de 2010, en el Registro de Valores N° 1063, estando sujeta a la fiscalización de la Superintendencia de Valores y Seguros.

Propiedad y Control de la Sociedad

El capital total de la Sociedad, al 31 de diciembre de 2014, está compuesto por 2.900.000 acciones sin valor nominal y todas de la misma serie repartidas entre 218 accionistas. Las acciones se encuentran totalmente suscritas y pagadas.

A continuación se presentan los 12 mayores accionistas, al cierre del ejercicio 2014:

Nº	Accionista	Nº Acciones	% Propiedades
1	CHILQUINTA ENERGÍA S.A.	2.022.712	69,75
2	COMERCIAL E INVERSIONES SAN AGUSTÍN S.A.	39.585	1,37
3	DIRECCIÓN DE VIALIDAD M.O.P.	36.920	1,27
4	AGRÍCOLA LOS FRESNOS S.A.	34.809	1,20
5	VIOLLIER VELASCO FERNANDO	33.842	1,17
6	VIÑEDOS EMILIANA S.A.	26.755	0,92
7	NARVÁEZ ELGUETA FILOMENA ANDREA	25.693	0,89
8	ILUSTRE MUNICIPALIDAD DE CASABLANCA	24.509	0,85
9	AGRÍCOLA SALOME LTDA.	21.889	0,75
10	FINANZAS Y NEGOCIOS S.A.	20.442	0,70
11	SOCIEDAD ANÓNIMA VIÑA SANTA RITA	20.415	0,70
12	VIÑA CONCHA Y TORO S.A.	20.202	0,70
Subtotal		2.327.773	80,27
Otros 206 accionistas		572.227	19,73
Total		2.900.000	100,00

El accionista que por sí solo o en conjunto posee más de 10% del capital de la Sociedad, lo que lo convierte en su controlador, es Chilquinta Energía S.A., que posee el 69,75% de la Compañía.

Chilquinta Energía S.A., es controlada en un 99,9999% de su capital accionario por Inversiones Semptra Limitada y el saldo para alcanzar el 100% está en manos de accionistas relacionados con los accionistas mayoritarios.

Administración y Personal

Gerente General

Juan Carlos Baeza Muñoz

Rut: 6.461.403-7

Ingeniero Civil Eléctrico

Gerente de Operaciones

Nelson Salazar Grover


Rut: 6.391.903-9

Ingeniero Ejecución en

Electricidad

Dotación del Personal

La dotación de personal de Casablanca Generación S.A. está compuesta por el Gerente General y Gerente de Operaciones.



Remuneración del Directorio

Durante el período 2014 el directorio no recibió ningún tipo de remuneración.

Remuneraciones de Gerentes y Ejecutivos Principales

El equipo gerencial de la Compañía no percibió remuneraciones por el período terminado al 31 de diciembre de 2014.

Indemnización por Años de Servicios Percibida por los Gerentes

No se registran indemnizaciones por años de servicio durante el ejercicio.

Bonificaciones

La Compañía no tiene un plan de bonos anuales.

Reseña Histórica

Casablanca Generación S.A. surge de la división de la sociedad anónima Energía de Casablanca S.A., la que se acordó en Junta Extraordinaria de Accionistas celebrada con fecha 19 de marzo de 2010.

Se creó con el objetivo de participar en el negocio de la generación eléctrica y se llevaron a cabo los trámites para su formación legal, de conformidad a las disposiciones contenidas en la Ley N° 18.046 sobre Sociedades Anónimas.

Descripción de las Actividades de la Sociedad

En el transcurso de 2014, la Sociedad continuó en el proceso formal de venta de los principales activos, derechos y obligaciones relacionadas con el proyecto hidroeléctrico Las Mercedes.

Seguros

Durante 2014, Casablanca Generación S.A. mantuvo seguros con las empresas Chartis Chile Compañía de Seguros Generales S.A. y QBE Chile Seguros Generales S.A.

Investigación y Desarrollo

Durante el año 2014 se pospusieron los planes de investigación y desarrollo a la espera de los resultados del proceso formal de venta de activos, derechos y obligaciones asociadas al proyecto hidroeléctrico Las Mercedes.

Actividades Financieras

La Empresa opera con el Banco Crédito e Inversiones, BCI.

Factores de Riesgo

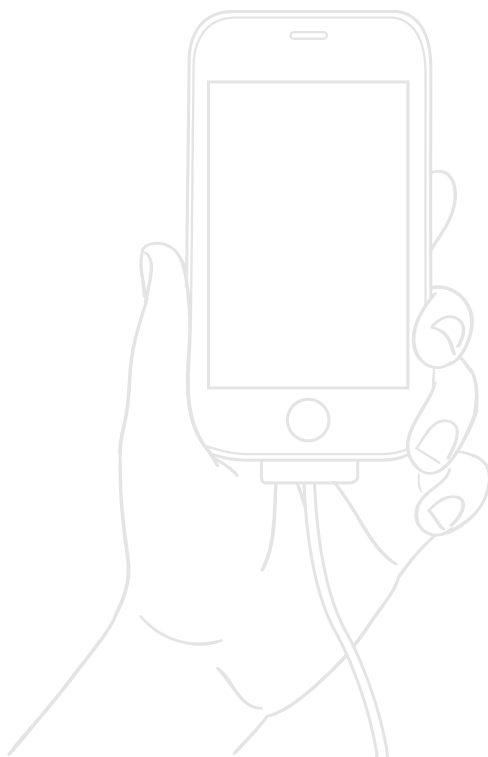
Casablanca Generación S.A. operará en el mercado de la generación eléctrica y los factores críticos de mayor preponderancia pueden ser la falta de recurso hídrico.

Política de Inversión y Financiamiento

Casablanca Generación S.A. obtiene preferentemente los recursos de la Empresa y de fondos provenientes de la Sociedad Matriz, a través de un contrato de cuenta corriente mercantil.

Utilidad Distribuible

La Compañía presentó pérdidas para el ejercicio 2014 por M\$ 43.673. Tal como lo indican los Estados de Situación Financieros, la Sociedad presenta una pérdida acumulada de M\$ 145.909, debiendo, por mandato legal, absorberse primeramente dichas pérdidas, para que a continuación sea distribuido el saldo de las utilidades como dividendos a los accionistas.



Política de Dividendos

El Dividendo definitivo es fijado por la Junta Ordinaria de Accionistas, a proposición del Directorio, quien no considera el reparto de dividendos provisorios para el ejercicio 2014. No obstante lo anterior, esta instancia previo acuerdo, podrá proponer repartir dividendos, considerando las utilidades líquidas del ejercicio, la situación económica y financiera de la Compañía, sus proyecciones e inversiones, de acuerdo con lo que las Leyes y Reglamentos establezcan. Además, el Directorio podrá acordar, dentro de sus facultades legales, otorgar dividendos provisorios, si lo estima procedente.

Esta Política corresponde a la intención de los miembros del Directorio de la Sociedad, por lo que su cumplimiento quedará condicionado a las utilidades que realmente se obtengan, así como también a los resultados que señalen las proyecciones que periódicamente pudiere efectuar la Sociedad o la existencia de determinadas condiciones, según corresponda.

En todo caso, cualquier cambio sustancial que pudiera experimentar la política de dividendos expuesta deberá comunicarse en carácter de hecho esencial.

Transacción de Acciones

No se registraron cambios significativos en la propiedad de la Sociedad, ni transacciones de acciones del Presidente, Gerente General y Ejecutivos principales durante el ejercicio 2014.

Nº Dividendo	Fecha de Pago	Tipo	Monto por Acción(\$)
1	25-05-2011	Definitivo	0,56
2	25-05-2011	Definitivo	0,4

Hechos

Relevantes

El resumen de hechos relevantes comunicados a la Superintendencia de Valores y Seguros al 31 de diciembre 2014, es el siguiente:

1. Junta Ordinaria de Accionistas de Casablanca Generación S.A.

El 26 de marzo de 2014, el Directorio acordó citar a Junta Ordinaria de Accionistas para el día 15 de abril de 2014, a las 11:00 horas, en las oficinas de la sociedad ubicadas en Calle Portales N° 187, Casablanca, para tratar las siguientes materias:

- a) Conocer y pronunciarse sobre la Memoria, Balance General, Estados Financieros e Informe de los Auditores Externos, correspondientes al ejercicio de 2013.
- b) Acordar la distribución de las utilidades del ejercicio al 31 de diciembre de 2013 y el reparto de los dividendos.
- c) Política de Dividendos del Ejercicio 2014.
- d) Designación de la Empresa de Auditoría Externa.
- e) Información de aquellas operaciones a que se refiere el Título XVI de la Ley N° 18.046.
- f) Determinación del periódico en el que se efectuarán las publicaciones que ordena la ley.

2. Renovación de Directorio

En Junta General Ordinaria de Accionistas, celebrada el 15 de abril de 2014, se renovó íntegramente el Directorio de conformidad con la Ley, el que quedó integrado:

Directores	Directores Suplentes
Francisco Mualim Tietz	Luis Eduardo Pawluszek
Marcelo Luengo Amar	Manuel Becerra Yac
Allan Hughes García	Sergio de Paoli Botto
Manuel Pfaff Rojas	Luis Contreras Iglesias
Héctor Bustos Cerda	José Morales Devia
Gonzalo Delaveau Coveña	Álvaro Jaramillo Pedreros
Julio Hurtado Hurtado	Adolfo Larraín Ruiz-Tagle

3. Otros

Como fuera oportunamente informado a la Superintendencia de Valores y Seguros, en Junta Extraordinaria de Accionistas de Casablanca Generación S.A., celebrada el día 04 de enero de 2013, se autorizó la enajenación de más del 50% de sus activos, todos referidos al denominado Proyecto Central Hidroeléctrico Las Mercedes.

En cumplimiento de lo aprobado por la referida junta de accionistas y después de un largo proceso de negociación, por escritura pública otorgada en la Notaría de Santiago de don Humberto Santelices del día 23 de diciembre de 2014, se suscribió con la empresa Colbún S.A., un acuerdo marco que incluye, entre otros, las promesas de compraventa de los activos referidos al Proyecto; quedó pendiente la firma de la escritura por parte de Colbún S.A. lo que debiera ocurrir dentro de los próximos días.

Síntesis de Comentarios y Proposiciones de Accionistas

No hay proposiciones adicionales de los accionistas.

Declaración de Responsabilidad

En conformidad a las disposiciones legales vigentes, la Memoria Anual es suscrita por los señores Directores y Gerente General de Casablanca Generación S.A., declarando la veracidad de la información contenida en la presente Memoria.



Francisco Mualim Tietz
Presidente
6.139.056-1



Marcelo Luengo Amar
Vicepresidente
7.425.589-2



Allan Hughes García
Director
8.293.378-6



Héctor Bustos Cerda
Director
7.550.901-4



Julio Hurtado Hurtado
Director
2.978.877-4



Gonzalo Delaveau Coveña
Director
3.085.099-8



Manuel Pfaff Rojas
Director
8.498.630-5



Juan Carlos Baeza Muñoz
Gerente General
6.461.403-7



Memoria

A N U A L 2 0 1 4

Estados Financieros

Correspondientes a los años terminados
el 31 de diciembre de 2014 y 2013





ESTADOS FINANCIEROS

Correspondientes los años terminados
el 31 de diciembre de 2014 y 2013

Casablanca Generación S.A



Deloitte
Auditores y Consultores Limitada
Alvares 646
Piso 9 Oficinas 905 - 906
Viña del Mar
Chile
Fono: (56-32) 288 2026
Fax: (56-32) 297 5625
vregionchile@deloitte.com

Oficina central
Rosario Norte 407
Las Condes, Santiago
Chile
Fono: (56-2) 2729 7000
Fax: (56-2) 2374 9177
deloittechile@deloitte.com
www.deloitte.cl

INFORME DEL AUDITOR INDEPENDIENTE

A los señores Accionistas y Directores de
Casablanca Generación S.A.

Hemos efectuado una auditoría a los estados financieros adjuntos de Casablanca Generación S.A., que comprenden los estados de situación financiera al 31 de diciembre de 2014, y los correspondientes estados de resultados integrales, de cambios en el patrimonio neto y de flujos de efectivo por el año terminado en esa fecha y las correspondientes notas a los estados financieros.

Responsabilidad de la Administración por los Estados Financieros

La Administración es responsable por la preparación y presentación razonable de estos estados financieros de acuerdo a instrucciones y normas de preparación y presentación de información financiera, emitidas por la Superintendencia de Valores y Seguros descritas en Nota 3 a los estados financieros. La Administración también es responsable por el diseño, implementación y mantención de un control interno pertinente para la preparación y presentación razonable de estados financieros que estén exentos de representaciones incorrectas significativas, ya sea debido a fraude o error.

Responsabilidad del Auditor

Nuestra responsabilidad consiste en expresar una opinión sobre estos estados financieros a base de nuestra auditoría. Efectuamos nuestra auditoría de acuerdo con normas de auditoría generalmente aceptadas en Chile. Tales normas requieren que planifiquemos y realicemos nuestro trabajo con el objeto de lograr un razonable grado de seguridad que los estados financieros están exentos de representaciones incorrectas significativas.

Una auditoría comprende efectuar procedimientos para obtener evidencia de auditoría sobre los montos y revelaciones en los estados financieros. Los procedimientos seleccionados dependen del juicio del auditor, incluyendo la evaluación de los riesgos de representaciones incorrectas significativas de los estados financieros, ya sea debido a fraude o error. Al efectuar estas evaluaciones de los riesgos, el auditor considera el control interno pertinente para la preparación y presentación razonable de los estados financieros de la entidad con el objeto de diseñar procedimientos de auditoría que sean apropiados en las circunstancias, pero sin el propósito de expresar una opinión sobre la efectividad del control interno de la entidad. En consecuencia, no expresamos tal tipo de opinión. Una auditoría incluye, también, evaluar lo apropiadas que son las políticas de contabilidad utilizadas y la razonabilidad de las estimaciones contables significativas efectuadas por la Administración, así como una evaluación de la presentación general de los estados financieros.

Consideramos que la evidencia de auditoría que hemos obtenido es suficiente y apropiada para proporcionarnos una base para nuestra opinión de auditoría.

Deloitte® se refiere a Deloitte Touche Tohmatsu Limited, una compañía privada limitada por garantía, de Reino Unido, y a su red de firmas miembro, cada una de las cuales es una entidad legal separada e independiente. Por favor, vea en www.deloitte.cl acerca de la descripción detallada de la estructura legal de Deloitte Touche Tohmatsu Limited y sus firmas miembro.

Deloitte Touche Tohmatsu Limited es una compañía privada limitada por garantía constituida en Inglaterra & Gales bajo el número 07271800, y su domicilio registrado: Hill House, 1 Little New Street, London, EC4A 3TR, Reino Unido.

Opinión sobre la base regulatoria

En nuestra opinión, los mencionados estados financieros presentan razonablemente, en todos sus aspectos significativos, la situación financiera de Casablanca Generación S.A. al 31 de diciembre de 2014, y los resultados de sus operaciones y los flujos de efectivo por el año terminado en esa fecha, de acuerdo con instrucciones y normas de preparación y presentación de información financiera emitidas por la Superintendencia de Valores y Seguros descritas en Nota 3.

Base de contabilización

Tal como se describe en Nota 3 a los estados financieros, en virtud de sus atribuciones, la Superintendencia de Valores y Seguros, con fecha 17 de octubre de 2014 emitió el Oficio Circular N°856, instruyendo a las entidades fiscalizadas a registrar en el ejercicio respectivo contra patrimonio, las diferencias en activos y pasivos por concepto de impuestos diferidos, que se produzcan como efecto directo del incremento en la tasa de impuestos de primera categoría introducido por la Ley 20.780, cambiando el marco de preparación y presentación de información financiera adoptado hasta esa fecha, dado que el marco anterior (NIIF) requiere ser adoptado de manera integral, explícita y sin reservas. Al 31 de diciembre de 2014 y por el año terminado en esa fecha, la cuantificación del cambio del marco contable se describe en Nota 2.4. Nuestra opinión no se modifica respecto de este asunto.

Otros asuntos

Anteriormente, hemos efectuado una auditoría de acuerdo con normas de auditoría generalmente aceptadas en Chile, a los estados financieros al 31 de diciembre de 2013 de Casablanca Generación S.A. adjuntos, preparados de acuerdo a Normas Internacionales de Información Financiera (NIIF) y en nuestro informe de fecha 26 de marzo de 2014, expresamos una opinión de auditoría sin modificaciones sobre tales estados financieros.

Énfasis en un asunto

Como se indica en Nota 1.3 a los estados financieros, la Compañía ha dispuesto enajenar los activos y pasivos relacionados con el proyecto Hidroeléctrica Las Mercedes, el cual se espera se concrete durante el primer semestre del año 2015. Nuestra opinión no se modifica respecto de este asunto



Marzo 23, 2015
Santiago, Chile



Martín Colossi T.
9.003.425-1



CASABLANCA GENERACION S.A.

ESTADOS DE SITUACION FINANCIERA

AL 31 DE DICIEMBRE 2014 Y 2013

En miles de pesos - M\$

	Nota N°	31.12.2014 M\$	31.12.2013 M\$
ACTIVOS			
Activos corrientes:			
Efectivo y equivalentes al efectivo	4	1.022	907
Activos por impuestos corrientes, corrientes	6	<u>26.759</u>	<u>25.464</u>
Total activos corrientes distintos de los activos o grupos de activos para su disposición clasificados como mantenidos para la venta		27.781	26.371
Activos no corrientes o grupos de activos para su disposición clasificados como mantenidos para la venta	7	<u>524.816</u>	<u>524.816</u>
Total activos corrientes		<u>552.597</u>	<u>551.187</u>
Activos no corrientes:			
Activos por impuestos diferidos	6	<u>10.703</u>	<u>4.342</u>
Total activos no corrientes		<u>10.703</u>	<u>4.342</u>
TOTAL ACTIVOS		<u><u>563.300</u></u>	<u><u>555.529</u></u>

Las notas adjuntas forman parte integral de estos estados financieros

**CASABLANCA GENERACION S.A.**

ESTADOS DE SITUACION FINANCIERA

AL 31 DE DICIEMBRE 2014 Y 2013

En miles de pesos - M\$

	Nota N°	31.12.2014 M\$	31.12.2013 M\$
PATRIMONIO Y PASIVOS			
Pasivos corrientes:			
Cuentas por pagar comerciales y otras cuentas por pagar, corrientes	8	4.307	3.094
Cuentas por pagar a entidades relacionadas, corrientes	5	148.754	101.784
Total pasivos corrientes distintos de los pasivos incluidos en grupos de activos para su disposición clasificados como mantenidos para la venta		153.061	104.878
Pasivos incluidos en grupos de activos para su disposición clasificados como mantenidos para la venta	7	256.148	256.148
Total pasivos corrientes		409.209	361.026
Patrimonio:			
Capital emitido	12	300.000	300.000
Pérdidas acumuladas	12	(145.909)	(105.497)
Total patrimonio		154.091	194.503
TOTAL PATRIMONIO Y PASIVOS		563.300	555.529

Las notas adjuntas forman parte integral de estos estados financieros



CASABLANCA GENERACION S.A.

ESTADOS DE RESULTADOS INTEGRALES POR FUNCION
POR LOS AÑOS TERMINADOS EL 31 DE DICIEMBRE 2014 Y 2013
En miles de pesos - M\$

	Nota N°	01.01.2014 31.12.2014 M\$	01.01.2013 31.12.2013 M\$
Ingresos de actividades ordinarias		-	-
Costo de ventas		-	-
Ganancia bruta		-	-
Gastos de administración		(70.686)	(76.866)
Otras ganancias, netas	13	28.267	66
Pérdidas de actividades operacionales		(42.419)	(76.800)
Costos financieros	14	(5.507)	(4.375)
Resultado por unidades de reajuste	14	119	1
Pérdida antes de impuestos		(47.807)	(81.174)
Ingresos por impuestos a las ganancias	6	4.134	13.318
Pérdida procedente de operaciones continuadas		(43.673)	(67.856)
Pérdida		(43.673)	(67.856)
Pérdida atribuible a los propietarios de la controladora		(43.673)	(67.856)
Pérdida		(43.673)	(67.856)
Pérdida por acción básica			
Pérdida por acción básica en operaciones continuadas		(15,06)	(23,40)
Pérdida por acción diluida			
Pérdida diluida por acción procedente de operaciones continuadas		(15,06)	(23,40)
Estado de resultado integral			
Pérdida		(43.673)	(67.856)
TOTAL RESULTADO INTEGRAL		(43.673)	(67.856)

Las notas adjuntas forman parte integral de estos estados financieros

**CASABLANCA GENERACION S.A.**

ESTADOS DE FLUJOS DE EFECTIVO DIRECTOS
 POR LOS AÑOS TERMINADOS EL 31 DE DICIEMBRE 2014 Y 2013
 En miles de pesos - M\$

	Nota N°	01.01.2014 31.12.2014 M\$	01.01.2013 31.12.2013 M\$
Flujos de efectivo procedentes de (utilizados en) actividades de operación			
Clases de pagos por actividades de operación			
Pagos a proveedores por el suministro de bienes y servicios		(92.884)	(70.678)
Otras entradas de efectivo		<u>23.916</u>	<u>9.359</u>
Flujos de efectivo neto procedentes de (utilizados en) actividades de operación		<u>(68.968)</u>	<u>(61.319)</u>
Flujos de efectivo procedentes de (utilizados en) actividades de financiación			
Préstamos de entidades relacionadas		<u>69.083</u>	<u>61.292</u>
Flujos de efectivo procedentes de (utilizados en) actividades de financiación		<u>69.083</u>	<u>61.292</u>
Incremento (disminución) neto en el efectivo y equivalentes al efectivo, antes del efecto de los cambios en la tasa de cambio		<u>115</u>	<u>(27)</u>
Efectos de la variación en la tasa de cambio sobre el efectivo y equivalentes al efectivo		<u>-</u>	<u>-</u>
Incremento (disminución) neto de efectivo y equivalentes al efectivo		<u>115</u>	<u>(27)</u>
Efectivo y equivalentes al efectivo al principio del año		<u>907</u>	<u>934</u>
Efectivo y equivalentes al efectivo al final del año	4	<u><u>1.022</u></u>	<u><u>907</u></u>

Las notas adjuntas forman parte integral de estos estados financieros



CASABLANCA GENERACION S.A.

ESTADOS DE CAMBIOS EN EL PATRIMONIO NETO
POR LOS AÑOS TERMINADOS EL 31 DE DICIEMBRE 2014 Y 2013
En miles de pesos - M\$

	Capital emitido	Pérdidas acumuladas	Patrimonio atribuible a los propietarios de la controladora	Total patrimonio
	M\$	M\$	M\$	M\$
Patrimonio al comienzo del año 2014	300.000	(105.497)	194.503	194.503
Cambios en el patrimonio				
Resultado integral				
Pérdida	-	(43.673)	(43.673)	(43.673)
Resultado integral	-	(43.673)	(43.673)	(43.673)
Incremento por transferencias y otros cambios, patrimonio	-	3.261	3.261	3.261
Disminución en el patrimonio	-	(40.412)	(40.412)	(40.412)
Patrimonio al 31.12.2014	300.000	(145.909)	154.091	154.091

	Capital emitido	Pérdidas acumuladas	Patrimonio atribuible a los propietarios de la controladora	Total patrimonio
	M\$	M\$	M\$	M\$
Patrimonio al comienzo del año 2013	300.000	(37.641)	262.359	262.359
Cambios en el patrimonio				
Resultado integral				
Pérdida	-	(67.856)	(67.856)	(67.856)
Resultado integral	-	(67.856)	(67.856)	(67.856)
Disminución en el patrimonio	-	(67.856)	(67.856)	(67.856)
Patrimonio al 31.12.2013	300.000	(105.497)	194.503	194.503

Las notas adjuntas forman parte integral de estos estados financieros



NOTAS A LOS ESTADOS FINANCIEROS

Correspondientes a los años terminados
el 31 de diciembre 2014 y 2013

Casablanca Generación S.A



Casablanca Generación S.A.

Notas a los estados financieros

Índice

	Página
1. Información general y descripción del negocio	9
1.1. Identificación y objeto social	9
1.2. Inscripción en registros de la Superintendencia de Valores y Seguros (SVS)	9
1.3. Mercado en que participa la Compañía y situación actual	9
2. Bases de presentación de los estados financieros	10
2.1. Bases contables	10
2.2. Nuevos pronunciamientos contables	11
2.3. Responsabilidad de la información y estimaciones realizadas	14
2.4. Reclasificaciones y cambios contables	15
3. Criterios contables aplicados	15
3.1. Bases de presentación	15
3.1.1. Moneda funcional y de presentación	15
3.1.2. Compensación de saldos y transacciones	16
3.2. Instrumentos financieros	16
3.2.1. Activos financieros	16
3.2.2. Préstamos y otros pasivos financieros	16
3.3. Activos intangibles	17
3.3.1. Derechos de agua	17
3.4. Propiedades, plantas y equipos	17
3.5. Impuesto a las ganancias	18
3.6. Política de medio ambiente	18
3.7. Dividendos	18
3.8. Provisiones	18
3.9. Reconocimiento de ingresos y gastos	19
3.10. Estado de flujo de efectivo	19
3.11. Clasificación de saldos en corrientes y no corrientes	20
3.12. Pérdida por acción	20
3.13. Deterioro del valor de los activos	20
3.14. Activos no corrientes mantenidos para la venta	20
4. Efectivo y equivalentes al efectivo	21
5. Saldos y transacciones con entidades relacionadas	21
6. Activos y pasivos por impuestos	23
7. Activos y pasivos no corrientes o grupos de activos y pasivos para su disposición clasificados como mantenidos para la venta	26
8. Cuentas por pagar comerciales y otras cuentas por pagar corrientes	27
9. Valor justo de instrumentos financieros	27



10. Gestión de riesgo	28
10.1. Riesgo hidrológico	28
10.2. Riesgo financiero	29
10.2.1. Riesgo a la tasa de interés	29
10.2.2. Riesgo de crédito	29
10.2.3. Riesgo de liquidez	29
10.3. Análisis de sensibilidad	29
11. Políticas de inversión y financiamiento	30
12. Patrimonio	30
a) Capital suscrito y pagado y número de acciones	30
b) Dividendos	30
c) Utilidad distribuable	30
d) Gestión de capital	31
e) Pérdidas acumuladas	31
f) Ajustes de primera adopción de NIIF	31
13. Otras ganancias netas	31
14. Costos financieros y resultado por unidades de reajustes	32
15. Contingencias y restricciones	32
16. Moneda	33
17. Cauciones obtenidas de terceros	34
18. Medio ambiente	34
19. Hechos posteriores	34



1. Información general y descripción del negocio

1.1. Identificación y objeto social

Casablanca Generación S.A., en adelante “la Compañía”, proviene de la división de la sociedad anónima “Energía de Casablanca S.A”, la que se acordó en Junta Extraordinaria de Accionistas celebrada con fecha 19 de marzo de 2010, cuya Acta se redujo a Escritura Pública el día 9 de abril de 2010, su extracto fue publicado en el Diario Oficial el 15 de abril de 2010, y se inscribió en el Registro de Comercio del Conservador de Bienes Raíces de Casablanca, a fojas 23 N° 37, con fecha 9 de abril de 2010. Los efectos derivados de la división de “Energía de Casablanca S.A.” y creación de la Compañía, son a contar del 1 de enero de 2010.

La Compañía tiene como principal objeto social generar, transformar, comprar, suministrar o vender energía eléctrica o de cualquier naturaleza, en forma directa o a través de otras empresas, y la prestación de cualquier clase de servicios relacionados con su objeto; obtener, transferir, comprar, arrendar, gravar o explotar en cualquiera forma las concesiones respectivas a que se refiere la Ley General de Servicios Eléctricos, y solicitar los permisos y franquicias para conservar, promover o desarrollar los fines de la Compañía; realizar en forma directa o a través de otras empresas la compra, venta, explotación, comercialización y distribución por cuenta propia o ajena, de derechos de aprovechamiento de aguas que digan relación con la energía; además, la Compañía podrá destinar sus disponibilidades en el mercado de capitales y realizar actividades relacionadas con su objeto. Las actividades de la Compañía que conforman su objeto social podrán desarrollarse en el país o en el extranjero.

El domicilio social y las oficinas centrales de la Compañía se encuentran en Chile en Avenida Portales N° 187 en la ciudad de Casablanca, teléfono 032-2742652.

1.2. Inscripción en registros de la Superintendencia de Valores y Seguros (SVS)

Casablanca Generación S.A., es una sociedad anónima abierta, inscrita en el Registro de Valores bajo el N° 1.063, de fecha 2 de diciembre de 2010, quedando sujeta a la fiscalización de la SVS bajo el ámbito de su competencia.

1.3. Mercado en que participa la Compañía y situación actual

Casablanca Generación S.A., es una empresa de generación eléctrica que se constituyó para la explotación del proyecto “Central Hidroeléctrica Las Mercedes”, la cual implica la construcción de una central generadora eléctrica de 3,5 MW, cuya energía será aportada al Sistema Interconectado Central (SIC), a través de una Línea de Transmisión Eléctrica (LT).

En relación al proyecto comentado en párrafo anterior, en el mes de octubre del año 2012 el Directorio de la Compañía acordó la enajenación de éste en función de que se obtuvieron ofertas atractivas por los activos en construcción a dicha fecha y los derechos de agua que lo componían.

En sesión de Directorio del mes de diciembre de 2013, el Directorio confirma su intención de continuar en busca de un comprador, en función de la autorización dada por la Junta Extraordinaria de Accionistas celebrada con fecha 4 de enero 2013, luego de que el plazo establecido para la formalización del contrato de compraventa con oferente anterior, expirara con fecha 28 de noviembre de 2013, sin que se diera cumplimiento a las condiciones establecidas en éstos, suscritos en el mes de mayo de 2013.



En cumplimiento de lo aprobado por la referida Junta Extraordinaria de Accionistas, y después de un largo proceso de negociación, por escritura pública otorgada en la Notaría de Santiago de don Humberto Santelices, con fecha 23 de diciembre de 2014, se suscribió con la empresa Colbún S.A. un acuerdo marco que incluye, entre otros, las promesas de compraventa de los activos referidos al proyecto. El precio acordado por los activos a transferir asciende a la suma de US\$1.900.000, que es el monto fijado por la Junta Extraordinaria de Accionistas que autorizó su enajenación, pactándose que los contratos definitivos de compraventa deberán celebrarse al cumplirse 150 días a contar de la fecha de firma del referido acuerdo marco, sujeto al cumplimiento de las condiciones fijadas para ello.

Como resultado de lo anterior, estos activos y sus pasivos relacionados se han clasificado en los presentes estados financieros como activos disponibles para la venta al 31 de diciembre de 2013 y mantienen su clasificación como tal al 31 de diciembre de 2014, de acuerdo a lo indicado en los párrafos anteriores.

Actualmente la Administración se encuentra evaluando el destino de los recursos que se obtengan de la venta de los activos en cuestión.

2. Bases de presentación de los estados financieros

2.1. Bases contables

Los presentes estados financieros, se presentan en miles de pesos y se han preparado a partir de los registros de contabilidad mantenidos por Casablanca Generación S.A., y han sido preparados, al 31 de diciembre de 2014, que consideran las Normas Internacionales de Información Financiera (NIIF), excepto en el tratamiento del efecto directo del incremento en la tasa de impuestos de primera categoría introducido por la Ley 20.780, establecido en el Oficio Circular N°856 de la SVS, de acuerdo a lo señalado en Nota 2.4., y aprobados por su Directorio en su sesión celebrada con fecha 23 de marzo de 2015, quienes además autorizan su publicación. Los asistentes a la sesión mencionada fueron los Directores Sr. Francisco Mualim Tietz, Sr. Marcelo Luengo Amar, Sr. Allan Hughes García, Sr. Manuel Pfaff Rojas, Sr. Héctor Bustos Cerda, Sr. Gonzalo Delaveau Coveña y Sr. Julio Hurtado Hurtado.

Los estados financieros por el año terminado el 31 de diciembre de 2013, han sido preparados de acuerdo con Normas Internacionales de Información Financiera (NIIF), emitidas por el International Accounting Standards Board (en adelante "IASB").

Estos estados financieros reflejan fielmente la situación financiera de Casablanca Generación S.A. al 31 de diciembre de 2014 y 2013, y los resultados de las operaciones, los cambios en el patrimonio neto y los flujos de efectivo por los años terminados en esas fechas.



2.2. Nuevos pronunciamientos contables

a) Las siguientes nuevas Normas e Interpretaciones han sido adoptadas en estos estados financieros:

Nuevas Interpretaciones	Fecha de aplicación obligatoria
<p>CINIF 21, Gravámenes</p> <p>Esta nueva interpretación proporciona orientación sobre cuándo reconocer un pasivo por un gravamen impuesto por un gobierno, tanto para los gravámenes que se contabilicen de acuerdo con la NIC 37 Provisiones, Pasivos Contingentes y Activos Contingentes y aquellos en los que el tiempo y la cantidad de la tasa es cierto. La interpretación identifica el hecho generador de obligaciones para el reconocimiento de un pasivo como la actividad que provoca el pago de la tasa, de conformidad con la legislación pertinente. Se ofrece la siguiente orientación sobre el reconocimiento de un pasivo para pagar gravámenes: - El pasivo se reconoce progresivamente si el hecho generador se produce durante un periodo de tiempo - Si la obligación se activa al alcanzar un umbral mínimo, el pasivo se reconoce cuando se alcanza ese umbral mínimo.</p>	<p>Periodos anuales iniciados en o después del 1 de enero de 2014</p>
Enmiendas a NIIFs	Fecha de aplicación obligatoria
<p>NIC 32, Instrumentos Financieros: Presentación - Aclaración de requerimientos para el neteo de activos y pasivos financieros</p> <p>Modifica los requerimientos de contabilización y revelación relacionados con el neteo de activos y pasivos financieros. Específicamente, aclara el significado de "en la actualidad tiene el derecho legalmente ejecutable de neteo" y "realización simultánea". Permite la aplicación anticipada.</p>	<p>Periodos anuales iniciados en o después del 1 de enero de 2014</p>
<p>Entidades de Inversión - Modificaciones a NIIF 10, Estados Financieros Consolidados; NIIF 12, Revelaciones de Participaciones en Otras Entidades y NIC 27, Estados Financieros Separados.</p> <p>Proporciona una exención para la consolidación de filiales bajo NIIF 10 Estados Financieros Consolidados para entidades que cumplan la definición de "entidad de inversión", tales como ciertos fondos de inversión. En su lugar, tales entidades medirán sus inversiones en filiales a valor razonable a través de resultados en conformidad con NIIF 9 Instrumentos Financieros o NIC 39 Instrumentos Financieros: Reconocimiento y Medición. Las modificaciones también exigen revelación adicional con respecto a si la entidad es considerada una entidad de inversión, detalles de las filiales no consolidadas de la entidad, y la naturaleza de la relación y ciertas transacciones entre la entidad de inversión y sus filiales. Por otra parte, las modificaciones exigen a una entidad de inversión contabilizar su inversión en una filial de la misma manera en sus estados financieros consolidados como en sus estados financieros individuales (o solo proporcionar estados financieros individuales si todas las filiales son no consolidadas). La fecha efectiva de estas modificaciones es para periodos que comiencen en o después del 1 de enero de 2014. Se permite la aplicación anticipada.</p>	<p>Periodos anuales iniciados en o después del 1 de enero de 2014</p>
<p>Modificaciones a NIC 36 – Revelaciones del Importe Recuperable para Activos No Financieros</p> <p>Se modifica la NIC 36 Deterioro del valor de los activos para reducir las circunstancias en que se exige que el importe recuperable de los activos o unidades generadoras de efectivo sea revelado, aclarar las revelaciones que se requieren, y la introducción de un requisito explícito de revelar la tasa de descuento utilizada para determinar el deterioro (o reversiones), donde se determina la cantidad recuperable (basado en el valor razonable menos los costos de disposición), utilizando la técnica del valor presente.</p>	<p>Periodos anuales iniciados en o después del 1 de enero de 2014</p>
<p>Modificaciones a NIC 39 Instrumentos financieros: Reconocimiento y Medición – Novación de Derivados y Continuación de la Contabilidad de Cobertura</p> <p>Esta modificación permite la continuación de la contabilidad de cobertura (bajo NIC 39) cuando un derivado es novado a una contraparte central y se cumplen ciertas condiciones. Una novación indica un evento donde las partes originales a un derivado acuerdan que una o más contrapartes de compensación reemplazan a su contraparte original para convertirse en la nueva contraparte para cada una de las partes. Para aplicar las modificaciones y continuar con contabilidad de cobertura, la novación a una parte central debe ocurrir como consecuencia de una ley o regulación o la introducción de leyes o regulaciones. Las modificaciones deben ser aplicadas para periodos anuales que comiencen en o después del 1 de enero de 2014. Se permite la aplicación anticipada.</p>	<p>Periodos anuales iniciados en o después del 1 de enero de 2014</p>
<p>NIC 19, Beneficios a los empleados - Planes de beneficio definido: Contribuciones de Empleados</p> <p>Las modificaciones permiten que las contribuciones que son independientes del número de años de servicio para ser reconocidos como una reducción en el costo por servicio en el periodo en el cual el servicio es prestado, en lugar de asignar las contribuciones a los periodos de servicio. Otras contribuciones de empleados o terceros se requiere que sean atribuidas a los periodos de servicio ya sea usando la fórmula de contribución del plan o sobre una base lineal. Las modificaciones son efectivas para periodos que comienzan en o después del 1 de julio de 2014, se permite la aplicación anticipada.</p>	<p>Periodos anuales iniciados en o después del 1 de julio de 2014</p>



Enmiendas a NIIFs	Fecha de aplicación obligatoria
<p>Mejoras Anuales CICLO 2010 - 2012 mejoras a seis NIIF</p> <p>NIIF 2 Pagos basados en acciones. Modifica las definiciones de "condiciones de adquisición de derechos" y "condiciones de mercado", y añade las definiciones de "condición de rendimiento" y "condiciones de servicio".</p> <p>NIIF 3 Combinaciones de Negocios. Contabilización de consideraciones contingentes en una combinación de negocio, y en la contabilización de activo o pasivo a valor razonable al cierre del ejercicio.</p> <p>NIIF 8 Segmentos de Operación. Requiere la revelación de los juicios hechos por la administración en la aplicación de los criterios de agregación a los segmentos operativos.</p> <p>NIIF 13 Mediciones de Valor Razonable. Aclara que la emisión de la NIIF 13 y la modificación de NIIF 9 y NIC 39 no eliminan la posibilidad de medir ciertos créditos y cuentas por pagar a corto plazo sin proceder a descontar.</p> <p>NIC 16 Propiedad, Planta y Equipo, NIC 38 Activos Intangibles. Aclara que el importe bruto de la propiedad, planta y equipo se ajusta de una manera consistente con una revalorización del valor en libros.</p> <p>NIC 24 Revelaciones de Partes Relacionadas. Los pagos a las entidades que prestan servicios de Administración se deben divulgar.</p>	<p>Periodos anuales iniciados en o después del 1 de julio de 2014</p>
<p>Mejoras Anuales Ciclo 2011 - 2013 mejoras a cuatro NIIF</p> <p>NIIF 1 Adopción por Primera Vez de las NIIF. Aclara qué versiones de las NIIF se pueden utilizar en la adopción inicial.</p> <p>NIIF 3 Combinaciones de Negocios. Aclara que la NIIF 3 excluye de su ámbito un acuerdo conjunto.</p> <p>NIIF 13 Mediciones de Valor Razonable. Alcance de la excepción de cartera (párrafo 52).</p> <p>NIC 40 Propiedad de Inversión. Interrelación entre NIIF 3 y NIC 40, al clasificar la propiedad como propiedad de inversión o propiedad ocupada.</p>	<p>Periodos anuales iniciados en o después del 1 de julio de 2014</p>

La aplicación de estas Normas e Interpretaciones no han tenido un impacto significativo en los montos reportados en estos estados financieros, sin embargo, podría afectar la contabilización de futuras transacciones o acuerdos.



b) Las siguientes nuevas Normas e Interpretaciones han sido emitidas pero su fecha de aplicación aún no está vigente:

Nuevas NIIFs	Fecha de aplicación optativa
<p>NIIF 9, Instrumentos Financieros</p> <p>Esta Norma introduce nuevos requerimientos para la clasificación y medición de activos financieros. NIIF 9 especifica como una entidad debería clasificar y medir sus activos financieros a costo amortizado o fair value. Requiere que todos los activos financieros sean clasificados en su totalidad sobre la base del modelo de negocio de la entidad para la gestión de activos financieros y las características de los flujos de caja contractuales de los activos financieros. Los activos financieros son medidos ya sea a costo amortizado o valor razonable. Solamente los activos financieros que sean clasificados como medidos a costo amortizados serán probados por deterioro. El 19 de Noviembre de 2013, el IASB emitió una versión revisada de NIIF 9, la cual introduce un nuevo capítulo a NIIF 9 sobre contabilidad de cobertura, implementando un nuevo modelo de contabilidad de cobertura que está diseñado para estar estrechamente alineado con como las entidades llevan a cabo actividades de administración de riesgo cuando cubre la exposición de riesgos financieros y no financieros. La versión revisada de NIIF 9 permite a una entidad aplicar solamente los requerimientos introducidos en NIIF 9 (2010) para la presentación de las ganancias y pérdidas sobre pasivos financieros designados para ser medidos a valor razonable con cambios en resultados sin aplicar los otros requerimientos de NIIF 9, lo que significa que la porción del cambio en el valor razonable relacionado con cambios en el riesgo de crédito propio de la entidad puede ser presentado en otro resultado integral en lugar de resultados.</p>	<p>Períodos anuales iniciados en o después del 1 de enero de 2018</p>
<p>NIIF 14, Cuentas de regulación diferidas</p> <p>Esta Norma permite a una entidad que esté adoptando por primera vez las IFRS, continuar con las cuentas "diferidas de regulación" conforme a su anterior GAAP, tanto en la adopción inicial de IFRS como en estados financieros subsecuentes.</p>	<p>Períodos anuales iniciados en o después del 1 de enero de 2016</p>
<p>NIIF 15 Ingresos procedentes de contratos con clientes</p> <p>NIIF 15 proporciona un modelo único basado en principios, de cinco pasos que se aplicará a todos los contratos con los clientes. Los cinco pasos en el modelo son las siguientes: - Identificar el contrato con el cliente - Identificar las obligaciones de desempeño en el contrato - Determinar el precio de la transacción - Asignar el precio de transacción de las obligaciones de ejecución en los contratos - Reconocer ingreso cuando la entidad satisface una obligación de desempeño. Se ofrece orientación sobre temas tales como el punto en que se reconoce los ingresos, y diversos asuntos relacionados. También se introducen nuevas revelaciones sobre los ingresos.</p>	<p>Períodos anuales iniciados en o después del 1 de enero de 2017</p>
Enmiendas a NIIFs	Fecha de aplicación obligatoria
<p>Contabilización de las adquisiciones de participaciones en operaciones conjuntas (Modificaciones a la NIIF 11)</p> <p>Modifica la NIIF 11 Acuerdos conjuntos para exigir a una entidad adquirente de una participación en una operación conjunta en la que la actividad constituye un negocio (tal como se define en la NIIF 3 Combinaciones de negocios) a: - aplicar todas las combinaciones de negocios que representan los principios de la NIIF 3 y otras NIIF- revelar la información requerida por la NIIF 3 y otras NIIF para las combinaciones de negocios.</p>	<p>Períodos anuales iniciados en o después del 1 de enero de 2016</p>
<p>Aclaración de los métodos aceptables de Depreciación y Amortización (Modificaciones a la NIC 16 y la NIC 38)</p> <p>Aclara que un método de amortización que se basa en los ingresos que se genera por una actividad que incluye el uso de un activo no es apropiado para la propiedad, planta y equipo - introduce una presunción refutable de que un método de amortización que se basa en los ingresos generados por una actividad que incluye el uso de un activo intangible es inapropiado, que sólo puede ser superado en circunstancias limitadas en las que el activo intangible se expresa como una medida de los ingresos, o cuando se pueda demostrar que los ingresos y el consumo de los beneficios económicos del activo intangible están altamente correlacionados - añade una guía que las futuras reducciones en el precio de venta de un elemento que se produce utilizando un activo podrían indicar la expectativa de la obsolescencia tecnológica o comercial del activo, lo que, a su vez, podría reflejar una reducción de los beneficios económicos futuros incorporados al activo .</p>	<p>Períodos anuales iniciados en o después del 1 de enero de 2016</p>
<p>Agricultura: Plantas "para producir frutos" (Modificaciones a la NIC 16 y la NIC 41)</p> <p>Introduce el término "plantas para producir frutos" en el ámbito de aplicación de la NIC 16 en lugar de la NIC 41, lo que permite este tipo de activos se contabilicen como una propiedad, planta y equipo y medición posterior al reconocimiento inicial sobre la base del costo o revaluación de acuerdo con la NIC 16. La definición de «plantas para producir frutos» como una planta viva que se utiliza en la producción o suministro de productos agrícolas, que se espera tener los productos para más de un punto y tiene un riesgo remoto de que se venden como productos agrícolas.</p>	<p>Períodos anuales iniciados en o después del 1 de enero de 2016</p>



Enmiendas a NIIFs	Fecha de aplicación obligatoria
<p>Método de la participación en los Estados Financieros Separados Individuales (Modificaciones a la NIC 27)</p> <p>Permite que las inversiones en subsidiarias, negocios conjuntos y asociadas, sean opcionalmente valoradas usando el método de la participación, en los estados financieros individuales.</p>	Períodos anuales iniciados en o después del 1 de enero de 2016
<p>Venta o aportación de activos entre un inversionista y su asociada o negocio conjunto (Modificaciones a la NIIF 10 y NIC 28)</p> <p>Modificación para aclarar el tratamiento de la venta o la aportación de los activos de un inversor a la asociada o negocio conjunto, de la siguiente manera: - requiere el pleno reconocimiento en los estados financieros del inversor de las ganancias y pérdidas que surjan de la venta o aportación de activos que constituyen un negocio (tal como se define en la NIIF 3 Combinaciones de negocios) - requiere el reconocimiento parcial de las ganancias y pérdidas donde los activos no constituyen un negocio, es decir, una ganancia o pérdida es reconocida sólo en la medida de los intereses de los inversores no relacionados a dicha asociada o negocio conjunto. Estos requisitos se aplican independientemente de la forma jurídica de la transacción, por ejemplo, si la venta o aportación de activos se produce por una transferencia de acciones del inversor en una subsidiaria que posee los activos (lo que resulta en la pérdida de control de la filial), o por la venta directa de los mismos activos.</p>	Períodos anuales iniciados en o después del 1 de enero de 2016.
<p>Mejoras Anuales Ciclo 2012-2014 mejoras a cuatro NIIF</p> <p>NIIF 5 - Agrega una guía específica en la NIIF 5 para los casos en los que una entidad reclasifica un activo mantenido para la venta a mantenidos para distribuir o viceversa, y los casos en los que la mantención para distribuir es discontinuada.</p> <p>NIIF 7 - Orientación adicional para aclarar si un contrato de prestación de servicios es la implicación continuada en un activo transfiriendo, y aclaraciones sobre revelaciones de compensación en los estados financieros intermedios condensados.</p> <p>NIC 9 - Aclara que los bonos corporativos de alta calidad utilizados en la estimación de la tasa de descuento para los beneficios post-empleo deben estar denominados en la misma moneda que los beneficios a pagar.</p> <p>NIC 34 - Aclara el significado de "en cualquier parte en el reporte interino" y requiere una referencia cruzada.</p>	Períodos anuales iniciados en o después del 1 de julio de 2016
<p>Iniciativa de Revelación (enmiendas a NIC 1)</p> <p>El 18 de diciembre de 2014, el IASB agregó una iniciativa en materia de revelación de su programa de trabajo 2013, para complementar el trabajo realizado en el proyecto del Marco Conceptual. La iniciativa está compuesta por una serie de proyectos más pequeños que tienen como objetivo estudiar las posibilidades para ver la forma de mejorar la presentación y revelación de principios y requisitos de las normas ya existentes.</p>	Períodos anuales iniciados en o después del 1 de enero de 2016
<p>Entidades de Inversión: Aplicación de la excepción de Consolidación (enmiendas a NIIF 10, NIIF 12 y NIC 28)</p> <p>El 18 de diciembre de 2014, el IASB ha publicado Entidades de Inversión: aplicación de la excepción de Consolidación, enmiendas a NIIF 10 Estados Financieros Consolidados, NIIF 12 Información a revelar sobre participaciones en otras entidades, y NIC 28 Inversiones en Asociadas y Negocios Conjuntos (2011) para abordar los problemas que han surgido en el contexto de la aplicación de la excepción de consolidación de entidades de inversión.</p>	Períodos anuales iniciados en o después del 1 de enero de 2016

La Administración de la Compañía estima que la futura adopción de las Normas e Interpretaciones antes descritas, no tendría un impacto significativo en los estados financieros, basado en las condiciones actuales de operación de ella.

2.3. Responsabilidad de la información y estimaciones realizadas

La información contenida en estos estados financieros es de responsabilidad del Directorio de la Compañía, que manifiesta expresamente que se han aplicado en su totalidad los principios y criterios, de acuerdo a lo señalado en Nota 3.

En su preparación, se han efectuado algunas estimaciones y supuestos por parte de la Administración, las cuales son complementadas por los antecedentes proporcionados por la experiencia histórica de las transacciones a la fecha en que son preparados los estados financieros. De existir algún cambio en ellas a futuro, producto de la revisión de alguna de éstas, su efecto será aplicado a partir de esa fecha en adelante, reconociendo los efectos del cambio de la estimación en los correspondientes estados financieros futuros.



Estas estimaciones y supuestos se refieren básicamente a:

- ✓ Los resultados fiscales de la Compañía, que se declararán ante las respectivas autoridades tributarias en el futuro, y que han servido de base para el registro de los distintos saldos relacionados con los impuestos sobre las ganancias en los presentes estados financieros.
- ✓ Deterioro de los activos.
- ✓ Litigios y contingencias.

2.4. Reclasificaciones y cambios contables

- a) Reclasificaciones: La Compañía no ha efectuado reclasificaciones en los estados financieros al 31 de diciembre de 2014 con respecto al informe emitido el año anterior.
- b) Cambios Contables: La Superintendencia de Valores y Seguros (SVS), en virtud de sus atribuciones, con fecha 17 de octubre de 2014 emitió el Oficio Circular N°856, instruyendo a las entidades fiscalizadas a registrar en el ejercicio respectivo contra patrimonio, las diferencias en activos y pasivos por concepto de impuestos diferidos, que se produzcan como efecto directo del incremento en la tasa de impuestos de primera categoría introducido por la Ley N°20.780.

Este pronunciamiento difiere de lo establecido por las Normas Internacionales de Información Financiera (NIIF), que requieren que dicho efecto sea registrado contra resultados del año.

Esta instrucción emitida por la SVS significó un cambio en el marco de preparación y presentación de información financiera adoptado hasta esa fecha, dado que el marco anterior (NIIF) requiere ser adoptado de manera integral, explícita y sin reservas.

El efecto de este cambio en las bases de contabilidad significó un abono a los resultados acumulados por un importe de M\$3.261, que de acuerdo a NIIF debería ser presentado con abono a resultados del año (Ver Nota 12, letra e)).

3. Criterios contables aplicados

3.1. Bases de presentación

- a) Períodos cubiertos - Los presentes estados financieros de Casablanca Generación S.A. comprenden el estado de situación financiera al 31 de diciembre de 2014 y 2013, y los estados de cambios en el patrimonio neto, de resultados integrales y de flujos de efectivo por los años terminados en esas fechas.
- b) Bases de preparación - Los presentes estados financieros por el año terminado el 31 de diciembre 2014, han sido preparados de acuerdo a Normas de la Superintendencia de Valores y Seguros (SVS), de acuerdo a lo señalado en Nota 2.4.

Los estados financieros por el año terminado el 31 de diciembre 2013, han sido preparados de acuerdo con Normas Internacionales de Información Financiera "NIIF" (o "IFRS" en inglés), y representan la adopción integral, explícita y sin reservas de las referidas normas internacionales.

3.1.1. Moneda funcional y de presentación

La Compañía ha determinado que su moneda funcional es el Peso Chileno, considerando para ello el entorno económico principal en el cual desarrolla sus actividades. Para propósitos de los estados financieros la moneda de presentación es el Peso Chileno.



3.1.2. Compensación de saldos y transacciones

Como norma general, en los estados financieros no se compensan ni los activos ni los pasivos, ni los ingresos ni los gastos, salvo aquellos casos en que la compensación sea requerida o esté permitida por alguna norma y esta presentación sea el reflejo del fondo de la transacción.

3.2. Instrumentos financieros

3.2.1. Activos financieros

Se clasifican bajo este rubro los préstamos y cuentas por cobrar, que corresponden a activos financieros, no derivados, con pagos fijos o determinables que no cotizan en un mercado activo.

Estos activos se registran a su costo amortizado, correspondiendo éste al valor razonable inicial, menos las devoluciones del principal efectuadas, más los intereses devengados no cobrados, calculados por el método de la tasa de interés efectiva.

El método de la tasa de interés efectiva es un método de cálculo del costo amortizado de un activo financiero, y de la imputación del ingreso financiero a lo largo del período relevante. La tasa de interés efectiva es la tasa de descuento que iguala exactamente los flujos de efectivo por cobrar, estimados a lo largo de la vida esperada del instrumento financiero (o cuando sea adecuado, en un período más corto), con el importe neto en libros del activo financiero.

Estos instrumentos se incluyen en activos corrientes, salvo si su vencimiento es superior a 12 meses, en cuyo caso se incluyen como no corrientes. Al 31 de diciembre de 2014 y 2013, no se presentan saldos clasificados en este rubro.

3.2.2. Préstamos y otros pasivos financieros

Se clasifican bajo este rubro los préstamos y cuentas por pagar, que corresponden a pasivos financieros, no derivados, con pagos fijos o determinables que no cotizan en un mercado activo.

Estos pasivos se registran a su costo amortizado, correspondiendo éste al valor razonable inicial, menos las devoluciones del principal efectuadas, más los intereses devengados no pagados, calculados por el método de la tasa de interés efectiva.

El método de la tasa de interés efectiva es un método de cálculo del costo amortizado de un pasivo financiero, y de la imputación del gasto financiero a lo largo del período relevante. La tasa de interés efectiva es la tasa de descuento que iguala exactamente los flujos futuros de efectivo por pagar estimados a lo largo de la duración esperada del pasivo financiero o cuando sea adecuado, en un período más corto cuando el pasivo asociado tenga una opción de prepago que se estime será ejercida, con el importe neto en los libros del pasivo financiero.

Estos instrumentos se incluyen en pasivos corrientes, salvo si su vencimiento es superior a 12 meses, en cuyo caso se incluyen como no corrientes. En esta categoría se encuentran las cuentas por pagar comerciales y otras cuentas por pagar y las cuentas por pagar a entidades relacionadas.



3.3. Activos intangibles

3.3.1. Derechos de agua

Los derechos de agua han sido definidos como ayudas gubernamentales de acuerdo a lo establecido en NIC 20, y se han valorizado a su valor justo mediante tasaciones, dada su medición potencial de capacidad de generación eléctrica. La Compañía ha contabilizado este intangible como valor nominal neto, para lo cual ha creado un activo y un pasivo, los cuales se presentan en activos y pasivos no corrientes, respectivamente. La explotación de dichos derechos no tiene vida útil definida, no estando sujetos a amortización, ni existe un período definido estimado en donde generará flujos a la Compañía. Los derechos de agua no están afectos a ningún tipo de restricción.

Al 31 de diciembre de 2014 y 2013, los derechos de agua fueron reclasificados como Activos mantenidos para la venta, de acuerdo a lo establecido en NIIF 5 (Ver criterio contable en Nota 3.14).

3.4. Propiedades, plantas y equipos

La Compañía ha determinado que las propiedades, plantas y equipos se valorizan a su costo de adquisición, neto de su correspondiente depreciación acumulada y de las pérdidas por deterioro que haya experimentado, en caso de existir. Adicionalmente al costo pagado por la adquisición de cada elemento, se incluyen, en su caso, los siguientes conceptos:

- El costo de las construcciones en curso, que incluye aquellos costos directos e indirectos que son atribuibles directamente a ellos durante el período de construcción.
- Los gastos financieros devengados durante el período de construcción que sean directamente atribuibles a la adquisición, construcción o producción de activos calificados, que son aquellos que requieren de un período de tiempo sustancial antes de estar listos para su uso, como por ejemplo, instalaciones de generación. La tasa de interés utilizada para la capitalización es la correspondiente al financiamiento del bien en construcción. En función que la Compañía financia con recursos propios la adquisición de propiedades plantas y equipos, no devengan costos de financiamiento que sean atribuibles a dichas adquisiciones.
- Las construcciones en curso se traspasan a activos en explotación, cuando se encuentran disponibles para su uso, a partir de cuyo momento comienza su depreciación.
- Todos los costos que contribuyen a una mejora de la productividad o ampliación de la vida útil de un bien, son capitalizados, mientras que los gastos periódicos asociados a su mantención, se registran directamente en resultados como costo del año en que se incurren.
- Anualmente es reconocido un cargo a resultados por la depreciación de los bienes de propiedades, plantas y equipos, el que es determinado de forma lineal distribuyendo el costo de sus elementos que lo componen entre los años de vida útil estimada. La vida útil estimada se revisa periódicamente y si procede se ajusta en forma prospectiva.
- Los desembolsos por mantenciones mayores programadas se activan cuando son efectuados, reconociéndose su efecto en resultados por la aplicación de la depreciación, de acuerdo a la vida útil asignada.
- Las pérdidas de valor por deterioro serán reconocidas en resultados en el caso de aquellos bienes que muestren dicha evidencia, previa aplicación de pruebas de deterioro.



Al 31 de diciembre de 2014 y 2013, los elementos de propiedad, plantas y equipos fueron reclasificados como Activos mantenidos para la venta de acuerdo a lo establecido en NIIF 5 (Ver criterio contable en Nota 3.14).

3.5. Impuesto a las ganancias

El resultado por impuesto a las ganancias del año, se determina como la suma del impuesto corriente, y resulta de la aplicación del tipo de gravamen sobre la base imponible del año, una vez aplicadas las deducciones que tributariamente son admisibles, más la variación de los activos y pasivos por impuestos diferidos y créditos tributarios, tanto por pérdidas tributarias como por deducciones, según sea el caso.

Los impuestos diferidos originados por diferencias temporarias y otros eventos que crean diferencias entre la base contable y tributaria de activos y pasivos, se registran de acuerdo con las normas establecidas en NIC 12 "Impuesto a las ganancias", excepto por la aplicación en el año 2014 del Oficio Circular N°856 emitido por la Superintendencia de Valores y Seguros (SVS), el 17 de octubre de 2014, el cual establece que las diferencias en pasivos y activos por concepto de impuestos diferidos, que se produzcan como efecto directo del incremento en la tasa de impuestos de primera categoría introducido por la Ley N°20.780, deben contabilizarse en el ejercicio respectivo contra patrimonio (Ver Nota 2.4.)

Los activos por impuestos diferidos y créditos tributarios se reconocen, únicamente, cuando se considera probable que existan ganancias tributarias futuras suficientes para recuperar las deducciones por diferencias temporarias y hacer efectivos los créditos tributarios.

3.6. Política de medio ambiente

La Compañía, de acuerdo a su calidad de proveedor de energía eléctrica, adhiere a los principios del desarrollo sustentable, los cuales compatibilizan el desarrollo económico cuidando el medio ambiente, la seguridad y la salud de sus colaboradores como principios claves para lograr el éxito de sus operaciones.

3.7. Dividendos

Los dividendos a pagar a los accionistas de la Compañía, se reconocen en base devengada como un pasivo en los estados financieros en el año en que son declarados y aprobados por los accionistas de la Compañía, o cuando se configura la obligación correspondiente en función de las disposiciones legales vigentes o las políticas de distribución establecidas por la Junta de Accionistas.

3.8. Provisiones

Las provisiones corresponden a obligaciones presentes legales o asumidas, surgidas como consecuencia de sucesos pasados para cuya cancelación se espera una salida de recursos y cuyo importe y oportunidad se pueden estimar fiablemente.

Los pasivos contingentes son obligaciones surgidas a raíz de sucesos pasados, cuya información está sujeta a la ocurrencia o no de eventos fuera del control de la Compañía, u obligaciones presentes surgidas de hechos anteriores, cuyo importe no puede ser estimado de forma fiable, o en cuya liquidación no es probable que tenga lugar una salida de recursos.

La Compañía no registra activos ni pasivos contingentes, salvo aquellos que deriven de los contratos de carácter oneroso, los cuales se registran como provisión y son revisados a la fecha de cada estado de situación financiera, para ajustarlos de forma tal que reflejen la mejor estimación de operación.



3.9. Reconocimiento de ingresos y gastos

Los ingresos provenientes de las operaciones de la Compañía, se registran sobre base devengada.

Los ingresos ordinarios se reconocen cuando se produce la entrada bruta de beneficios económicos originados en el curso de las actividades ordinarias de la Compañía durante el año, siempre que dichas entradas de beneficios provoquen un incremento en el patrimonio neto que no esté relacionado con las aportaciones de los propietarios de ese patrimonio, y estos beneficios puedan ser valorizados con fiabilidad.

Los ingresos ordinarios se valorizan por el valor razonable de la contrapartida recibida o por recibir, derivada de los mismos.

Sólo se reconocen ingresos ordinarios derivados de la prestación de servicios, cuando pueden ser estimados con fiabilidad y en función del grado de realización de la prestación del servicio a la fecha del estado de situación financiera.

En relación a los ingresos provenientes de servicios catalogados como contratos de construcción, su reconocimiento a la fecha de emisión de los estados financieros se efectúa de acuerdo al método de proporción de los costos reales incurridos respecto del presupuesto.

Los ingresos y gastos por intereses se contabilizan considerando la tasa de interés efectiva aplicable al principal pendiente de amortizar, durante el período de devengo correspondiente.

Al 31 de diciembre de 2014 y 2013 la Compañía no ha generado operaciones en función a su objetivo social.

3.10. Estado de flujo de efectivo

El estado de flujo de efectivo recoge los movimientos de caja realizados durante el año, determinados por el método directo.

La Compañía considera equivalentes al efectivo aquellos activos financieros líquidos, depósitos o inversiones financieras líquidas, que se pueden transformar rápidamente en efectivo, con vencimiento original de hasta noventa días y cuyo riesgo de cambio en su valor es poco significativo.

Actividades de operación: son las actividades que constituyen la principal fuente de ingresos ordinarios de la Compañía, así como otras actividades que no pueden ser calificadas como de inversión o financiamiento.

Actividades de inversión: son las actividades relacionadas con la adquisición, enajenación o disposición por otros medios, de activos a largo plazo y otras inversiones no incluidas en el efectivo y sus equivalentes.

Actividades de financiación: son las actividades que producen variaciones en la composición del patrimonio neto y de los pasivos de carácter financiero.



3.11. Clasificación de saldos en corrientes y no corrientes

En el estado de situación financiera, los saldos se clasifican en función de sus vencimientos, es decir, como corrientes aquellos con vencimiento igual o inferior a doce meses y como no corrientes, los de vencimiento superior a dicho período.

En el caso de que existiesen obligaciones cuyo vencimiento es inferior a doce meses, pero cuyo refinanciamiento a largo plazo esté asegurado a discreción de la Compañía, mediante contratos de crédito disponibles de forma incondicional con vencimiento a largo plazo, se clasifican como pasivos no corrientes.

3.12. Pérdida por acción

La pérdida básica por acción se calcula como el cociente entre la pérdida neta del año atribuible a la Compañía y el número medio ponderado de acciones ordinarias de la misma en circulación durante dicho año, sin incluir el número medio de acciones de la Compañía en poder de ella, si en alguna ocasión fuere el caso.

Durante los años 2014 y 2013, la Compañía no ha realizado ningún tipo de operación de potencial efecto dilutivo que suponga una pérdida por acción diluida diferente de la pérdida básica por acción.

3.13. Deterioro del valor de los activos

A lo largo del año, y fundamentalmente a la fecha de cierre del mismo, se evalúa si existe algún indicio de que algún activo hubiera podido sufrir una pérdida por deterioro. En caso de que exista algún indicio se realiza una estimación del monto recuperable de dicho activo para determinar, en su caso, el monto del deterioro. Si se trata de activos identificables que no generan flujos de caja de forma independiente, se estima la recuperabilidad de la Unidad Generadora de Efectivo a la que pertenece el activo, entendiendo como tal, el menor grupo identificable de activos que genera entradas de efectivo independientes.

Independientemente de lo señalado en el párrafo anterior, en el caso de las Unidades Generadoras de Efectivo a las que se han asignado plusvalías o activos intangibles con una vida útil indefinida, el análisis de su recuperabilidad se realiza de forma sistemática al cierre de cada año.

Se reconoce una pérdida por deterioro por el exceso del importe en libros del activo sobre su importe recuperable. El importe recuperable es el mayor entre el valor razonable de un activo menos los costos para la venta y su valor en uso. Al evaluar este último valor, los flujos de caja futuros estimados, se descuentan a su valor presente, utilizando una tasa de descuento, antes de impuestos, que refleje las tasaciones de mercado vigentes del valor en el tiempo del dinero y los riesgos específicos del activo, para los cuales se consideran los flujos propios del activo.

3.14. Activos no corrientes mantenidos para la venta

Se clasifican como activos no corrientes mantenidos para la venta, los intangibles y las propiedades, plantas y equipos y grupos sujetos a desapropiación (grupo de activos que se van a enajenar junto con sus pasivos directamente relacionados), para los cuales en la fecha de cierre del estado de situación financiera, se han iniciado gestiones activas para su venta y se estima que la misma se llevará a cabo dentro de los doce meses siguientes a dicha fecha.

Estos activos o grupos sujetos a desapropiación, se valorizan por el menor del monto en libros o el valor estimado de venta, deducidos los costos necesarios para llevarla a cabo, y dejan de depreciarse o amortizarse (en caso de propiedades, plantas y equipos y activos intangibles, respectivamente), si es el caso, desde el momento en que son clasificados como activos no corrientes mantenidos para la venta.



4. Efectivo y equivalentes al efectivo

La composición del rubro al 31 de diciembre de 2014 y 2013 es la siguiente:

Moneda	31.12.2014 M\$	31.12.2013 M\$
Saldos en banco Pesos	1.022	907
Total efectivo y equivalentes al efectivo	1.022	907

Los saldos clasificados como efectivo y equivalentes al efectivo no tienen restricciones de disponibilidad o de uso.

La Compañía no ha realizado transacciones de inversión o financiamiento que no requieran el uso de efectivo o equivalentes al efectivo.

5. Saldos y transacciones con entidades relacionadas

La Compañía está organizada de acuerdo con una estructura operacional y administrativa corporativa, de manera que gran parte de la gestión de Casablanca Generación S.A. se realiza en forma centralizada. De esta manera, las funciones de cobranza, manejo de caja, sistema contable, decisiones financieras, directrices de recursos humanos y otras, las realiza la administración central de su matriz Chilquinta Energía S.A. Esta estructura centralizada le permite a Casablanca Generación S.A., operar de manera eficiente y con bajos costos operacionales y administrativos.

Los traspasos de fondos corrientes desde y hacia la Compañía, que no correspondan a cobro o pago de servicios, se estructuran bajo la modalidad de Cuenta Corriente Mercantil, estableciéndose para el saldo mensual, una tasa de interés variable de 0,3342% mensual (anual 4,01%) para el año 2014. Para el año 2013, la tasa de interés aplicada a las operaciones fue de 0,4225% mensual (anual 5,07%).

Las cuentas por pagar originadas por este concepto son esencialmente a 30 días, renovables automáticamente por períodos iguales y se amortizan en función de la generación de flujos.

A la fecha de los presentes estados financieros, no existen provisiones por saldos de dudoso cobro entre entidades relacionadas.

a) Cuentas por pagar a entidades relacionadas corrientes

La composición del rubro al 31 de diciembre de 2014 y 2013 es la siguiente:

RUT	Sociedad	País de origen	Plazo de la transacción	Naturaleza de la relación	Moneda	31.12.2014 M\$	31.12.2013 M\$
96.813.520-1	Chilquinta Energía S.A.	Chile	30 días	Matriz	Pesos	148.754	101.784
Totales						148.754	101.784

Chilquinta Energía S.A.: El saldo por pagar corresponde a administración centralizada de fondos.



b) Transacciones con entidades relacionadas y sus efectos en resultados

La Compañía tiene como política informar todas las transacciones que se efectúan entre partes relacionadas durante el año, con excepción de los dividendos pagados y aportes de capital recibidos y pagados. Las transacciones con entidades relacionadas se realizan en condiciones de mercado.

Las operaciones y sus efectos en resultados al 31 de diciembre de 2014 y 2013 son las siguientes:

RUT	Sociedad	Descripción de la transacción	Naturaleza de la relación	31.12.2014		31.12.2013	
				Monto	Efecto en resultado (cargo/abono)	Monto	Efecto en resultado (cargo/abono)
				M\$	M\$	M\$	M\$
96.813.520-1	Chilquinta Energía S.A.	Intereses administración de fondos	Matriz	5.507	(5.507)	4.375	(4.375)

c) Directorio y gerencia de la Compañía

c.1. Directorio

Los miembros del Directorio de Casablanca Generación S.A. permanecen por un año de 3 años en sus funciones, pudiendo ser reelegidos. Según lo establecido en los estatutos de la entidad, el cargo de Director no es remunerado, por lo que las Juntas Ordinarias de Accionistas no adoptan acuerdos sobre esta materia.

La conformación del Directorio al 31 de diciembre de 2014 es la siguiente:

Directores Titulares	Directores Suplentes
<i>Presidente</i> Francisco Mualim Tietz Ingeniero Civil Mecánico	Luis Eduardo Pawluszek Contador Público
<i>Vicepresidente</i> Marcelo Luengo Amar Ingeniero Comercial	Manuel Arturo Becerra Yac Contador Público
Allan Hughes García Ingeniero Comercial	Sergio de Paoli Botto Ingeniero en Transporte
Manuel Pfaff Rojas Abogado	Luis Contreras Iglesias Ingeniero Civil Eléctrico
Héctor Bustos Cerda Ingeniero en Ejecución Electricista	José Morales Devia Ingeniero Civil Eléctrico
Gonzalo Delaveau Coveña Abogado	Alvaro Jaramillo Pedreros Ingeniero Agrónomo
Julio Hurtado Hurtado Agricultor	Adolfo Larraín Ruiz-Tagle Agricultor



c.2. Remuneraciones del Directorio

Durante los años 2014 y 2013, el Directorio no recibió ningún tipo de remuneración.

c.3. Equipo gerencial

El equipo gerencial clave de la Compañía no percibió remuneraciones por los años terminados el 31 de diciembre de 2014 y 2013.

La conformación del equipo gerencial es liderada por los siguientes ejecutivos al 31 de diciembre de 2014:

Gerente General	Juan Carlos Baeza Muñoz Ingeniero Civil Eléctrico RUT 6.461.403-7
Gerente de Operaciones	Nelson Salazar Grover Ingeniero (e) en Electricidad RUT 6.391.903-9

6. Activos y pasivos por impuestos

a) Activos por impuestos corrientes

La composición del rubro al 31 de diciembre de 2014 y 2013 es la siguiente:

	31.12.2014 M\$	31.12.2013 M\$
Impuestos por recuperar por utilidades absorbidas del año	1.034	13.667
Impuestos por recuperar por utilidades absorbidas del año anterior	23.412	9.745
Iva crédito por recuperar	2.313	2.052
Total activos por impuestos corrientes	<u>26.759</u>	<u>25.464</u>



b) Impuestos a las ganancias

El detalle del rubro al 31 de diciembre de 2014 y 2013 es el siguiente:

	01.01.2014 31.12.2014 M\$	01.01.2013 31.12.2013 M\$
Gasto por impuestos corrientes a las ganancias		
Gasto por impuesto a la renta	-	-
Ingreso por absorción de utilidades tributarias	(1.034)	(13.667)
Ingreso por impuestos corrientes, neto, total	(1.034)	(13.667)
Gasto por impuestos diferidos a las ganancias		
Gasto (ingreso) por impuestos diferidos por la creación y/o reverso de diferencias temporarias	(3.644)	349
Gasto diferido por impuestos por cambios en la tasa impositiva	544	-
Gasto (ingreso) por impuestos diferidos, neto, total	(3.100)	349
Ingreso por impuestos a las ganancias	(4.134)	(13.318)

c) Reconciliación de tasa efectiva

El detalle al 31 de diciembre de 2014 y 2013 es el siguiente:

	01.01.2014 31.12.2014 M\$	01.01.2013 31.12.2013 M\$
Resultado antes de impuesto	(47.807)	(81.174)
Ingreso por impuesto utilizando la tasa legal (1)	(10.039)	(16.235)
Ajustes por diferencias permanentes:		
Corrección monetaria tributaria (patrimonio)	(2.358)	(1.218)
Otros incrementos (decrementos) en cargo por impuestos legales	8.807	4.135
Efecto impositivo por cambio de tasa	(544)	-
Total ajustes al gasto por impuestos utilizando la tasa legal	5.905	2.917
Ingreso por impuestos utilizando la tasa efectiva	(4.134)	(13.318)
Tasa impositiva efectiva	8,65%	16,41%

(1) La tasa de impuesto a la renta para el año 2014 es de 21% y para el año 2013 es de 20%.



d) Activos y pasivos por impuestos diferidos

d.1.) Los activos y pasivos por impuestos diferidos en cada año se detallan a continuación:

	31.12.2014		31.12.2013	
	Impuestos diferidos		Impuestos diferidos	
	Activos M\$	Pasivos M\$	Activos M\$	Pasivos M\$
Activos mantenidos para la venta, neto	10.331	-	4.342	-
Pérdida tributaria	372	-	-	-
Totales	10.703	-	4.342	-

d.2.) Los activos y pasivos no corrientes por impuestos diferidos se derivan de los siguientes movimientos:

	31.12.2014		31.12.2013	
	Impuestos diferidos		Impuestos diferidos	
	Activos aumento (disminución) M\$	Pasivos aumento (disminución) M\$	Activos aumento (disminución) M\$	Pasivos aumento (disminución) M\$
Saldo inicial	4.342	-	4.691	-
Activos mantenidos para la venta, neto	5.989	-	(349)	-
Pérdida tributaria	372	-	-	-
Movimiento del impuesto diferido	6.361	-	(349)	-
Totales	10.703	-	4.342	-

d.3) El desglose del efecto de la variación de los saldos de activos y pasivos por impuestos diferidos es el siguiente:

	31.12.2014		31.12.2013	
	Impuestos diferidos		Impuestos diferidos	
	Activos aumento (disminución) M\$	Pasivos aumento (disminución) M\$	Activos aumento (disminución) M\$	Pasivos aumento (disminución) M\$
Saldo inicial	4.342	-	4.691	-
Efecto en ganancias acumuladas	3.261	-	-	-
Efecto en ganancia del año	3.100	-	(349)	-
Movimiento del impuesto diferido	6.361	-	(349)	-
Totales	10.703	-	4.342	-

La recuperación de los saldos de activos por impuestos diferidos depende de la obtención de utilidades tributarias suficientes en el futuro. La Administración de la Compañía considera que las proyecciones de utilidades futuras cubren lo necesario para recuperar estos activos.



Con fecha 29 de septiembre de 2014 se publicó en el Diario Oficial la Ley N° 20.780, que introdujo diversas modificaciones al actual sistema de impuesto a la renta y otros impuestos. Entre las principales, se encuentra el aumento progresivo del Impuesto de Primera Categoría, alcanzando el 27%, a partir del año 2017, en el evento que se aplique el sistema parcialmente integrado. En caso de que se opte por un sistema de renta atribuida, la tasa máxima llegaría al 25% a partir del año 2017.

De acuerdo a la misma Ley, siendo Casablanca Generación S.A. una sociedad anónima abierta, se le aplica, como regla general, el sistema parcialmente integrado, a menos que una futura Junta de Accionistas de la Compañía acuerde optar por el sistema de renta atribuida.

En relación al impuesto diferido, se consideraron las disposiciones del Oficio Circular N° 856 de la Superintendencia de Valores y Seguros (SVS), que señala que las diferencias por concepto de activos y pasivos por impuestos diferidos que se produzcan como efecto directo del incremento de la tasa de impuesto a primera categoría, deberán contabilizarse en el ejercicio respectivo contra patrimonio. El efecto generado y ajustado en resultados acumulados en el año 2014, corresponde a un abono por M\$3.261 (Ver Nota 12, letra e)).

7. Activos y pasivos no corrientes o grupos de activos y pasivos para su disposición clasificados como mantenidos para la venta

El detalle del rubro al 31 de diciembre de 2014 y 2013 se presenta a continuación:

a.- Activos no corrientes disponibles para la venta

	31.12.2014 M\$	31.12.2013 M\$
Derechos de agua en el Río Mapocho	256.148	256.148
Construcciones en curso	268.668	268.668
Total activos no corrientes o grupos de activos para su disposición clasificados como mantenidos para la venta	<u>524.816</u>	<u>524.816</u>

b.- Pasivos no corrientes disponibles para la venta

	31.12.2014 M\$	31.12.2013 M\$
Derechos de agua en el Río Mapocho	256.148	256.148
Total pasivos no corrientes o grupos de pasivos para su disposición clasificados como mantenidos para la venta	<u>256.148</u>	<u>256.148</u>

Estos activos y pasivos, se encuentran dentro de un proceso de venta formal aprobado por el Directorio de la Compañía, el cual se espera se concrete durante el primer semestre del año 2015. Estos activos no están afectos a depreciación ni amortización, según corresponda, y se encuentran valorizados al menor valor entre su costo y su valor estimado de realización.



8. Cuentas por pagar comerciales y otras cuentas por pagar corrientes

El detalle del rubro al 31 de diciembre de 2014 y 2013 se presenta a continuación:

Cuentas por pagar comerciales y otras cuentas por pagar corrientes	31.12.2014 M\$	31.12.2013 M\$
Acreedores comerciales	4.225	3.093
Otras cuentas por pagar	82	1
Total cuentas por pagar comerciales y otras cuentas por pagar corrientes	4.307	3.094

El período medio para el pago a acreedores comerciales y otros acreedores es de 30 días, por lo que el valor justo no difiere de forma significativa de su valor libros.

9. Valor justo de instrumentos financieros

a) A continuación se resumen los valores razonables de los instrumentos financieros indicados en el estado de situación financiera:

	31.12.2014 M\$		31.12.2013 M\$	
Activos financieros	Valor libro M\$	Valor justo M\$	Valor libro M\$	Valor justo M\$
Inversiones mantenidas al costo amortizado:				
Efectivo en cajas y bancos	1.022	1.022	907	907

	31.12.2014 M\$		31.12.2013 M\$	
Pasivos financieros	Valor libro M\$	Valor justo M\$	Valor libro M\$	Valor justo M\$
Obligaciones mantenidas al costo amortizado:				
Cuentas por pagar comerciales y otras cuentas por pagar corrientes	4.307	4.307	3.094	3.094
Cuentas por pagar a entidades relacionadas corrientes	148.754	148.754	101.784	101.784



b) Supuestos utilizados en la determinación del valor justo

La metodología utilizada para la determinación del valor justo para los instrumentos financieros de la Compañía ha sido:

- 1) Cuentas por pagar comerciales y otras cuentas por pagar corrientes: estos instrumentos corresponden principalmente a proveedores de servicios. Su pago es a corto plazo y no se transan en un mercado formal. De acuerdo a estas características su valorización a costo amortizado es considerada una buena aproximación al valor justo.
- 2) Cuentas por pagar a entidades relacionadas corrientes: estos instrumentos corresponden principalmente a cuentas por pagar por operación de contratos de cuenta corriente mercantil y servicios recibidos de entidades relacionadas. Su pago es a corto plazo y no se transan en un mercado formal. De acuerdo a estas características su valorización a costo amortizado es considerada una buena aproximación al valor justo.

c) Jerarquía de valor

El valor razonable de los instrumentos financieros reconocidos en el estado de situación financiera, ha sido determinado siguiendo la siguiente jerarquía, según los datos de entrada utilizados para realizar la valorización.

Nivel 1: corresponde a metodologías de medición a Valor Justo mediante cuotas de mercado (sin ajustes) en mercados activos y considerando los mismos Activos y Pasivos valorizados.

Nivel 2: corresponde a metodologías de medición a Valor Justo mediante datos de cotizaciones de mercado, no incluidos en Nivel 1, que sean observables para los Activos y Pasivos valorizados, ya sea directamente (precios) o indirectamente (derivados de los precios).

Nivel 3: corresponde a metodologías de medición a Valor Justo mediante técnicas de valorización, que incluyan datos sobre los Activos y Pasivos valorizados, que no se sustenten en datos de mercados observables.

Al 31 de diciembre de 2014 y 2013 el cálculo del valor razonable de la totalidad de los instrumentos financieros sujetos a valorización, se ha determinado en base al Nivel 2 de la jerarquía antes presentada.

10. Gestión de riesgo

La Compañía operará en un mercado de servicios de primera necesidad, caracterizado por su estabilidad y con una demanda en constante crecimiento. Los factores críticos son los propios del negocio de generación de energía, de los cuales la falta de recurso hídrico por un desabastecimiento o una interrupción del sistema eléctrico, pueden ser considerados los de mayor preponderancia.

Los principales riesgos a los que podría estar expuesta la Compañía son los siguientes:

10.1. Riesgo hidrológico

En consideración de que los activos asociados al proyecto de Generación, se encuentran disponibles para la venta, se estima que este riesgo no afectará a la Compañía en el futuro.



10.2. Riesgo financiero

La exposición de Casablanca Generación S.A a los riesgos financieros se genera de distintas maneras, las cuales son evaluadas y mitigadas a través de su política de administración financiera. En éstas, se desarrollan y aplican las gestiones de riesgos necesarias para mantener en equilibrio los flujos provenientes de las operaciones y los pasivos de la Compañía.

Lo anterior está basado en una política de estricto cumplimiento normativo, a través de las buenas prácticas corporativas y una correcta identificación, medición y supervisión de los riesgos a los que se expone la compañía.

Los principales riesgos financieros a los que se expone Casablanca Generación S.A. son:

10.2.1. Riesgo a la tasa de interés

El riesgo inherente a las tasas de interés, se deriva de la posibilidad de estar expuesta a cumplir con obligaciones cuyas tasas estén sujetas a fluctuaciones, producto de las condiciones económicas reinantes en el mercado.

La Compañía no está afecta a este tipo de riesgo, debido a que al 31 de diciembre de 2014 y 2013 no posee obligaciones financieras condicionadas a tasas de interés.

10.2.2. Riesgo de crédito

Este riesgo está referido a la capacidad de terceros de cumplir con sus obligaciones financieras con la Compañía. Dentro de las partidas expuestas a este riesgo se distingue la siguiente categoría:

Activos financieros - Corresponden a los saldos de efectivo y equivalentes al efectivo, depósitos a plazo, operaciones con pactos de retrocompra y valores negociables en general. La capacidad de la Compañía de recuperar estos fondos a su vencimiento depende de la solvencia del banco en que se encuentren depositados.

Este riesgo para la Compañía es muy bajo, considerando que solo mantiene saldos en cuentas corrientes de bancos nacionales de primera línea en su estructura del estado de situación financiera al 31 de diciembre de 2014 y 2013.

10.2.3. Riesgo de liquidez

Este riesgo está asociado a la capacidad de la Compañía para generar los flujos necesarios y, de esta forma, amortizar o refinanciar, a precios de mercado razonables, los compromisos financieros adquiridos, como también a su capacidad de ejecutar sus planes de negocios con fuentes de financiamiento estables.

Este riesgo para la Compañía es muy bajo, considerando que los flujos necesarios para hacer frente a las obligaciones por servicios asociados a la operación comercial de la Compañía, son proporcionados por su matriz Chilquinta Energía S.A.

10.3. Análisis de sensibilidad

La Compañía estima que tanto el resultado del año como su patrimonio, no se verían afectados de manera significativa ante cambios de variables, tales como tipos de cambio, tasas de interés o precios de los combustibles, puesto que éstos, eventualmente, serán traspasados a las tarifas que serían cobradas a los clientes.



11. Políticas de inversión y financiamiento

La Compañía dispone de flujos de ingresos proporcionados por su matriz Chilquinta Energía S.A., que le permiten financiar sus planes y programas debidamente administrados por cada área, se rigen por los respectivos presupuestos anuales de gastos e inversiones previamente aprobados.

Para efectos de gestión y desarrollo de la Compañía, el área financiera se administra centralizadamente en la matriz Chilquinta Energía S.A., la cual, de acuerdo con la política establecida para tal efecto, planifica y administra las fuentes y usos de fondos mediante la colocación de estos excedentes en instrumentos de bajo riesgo. Para efectuar tales actividades, se mantienen relaciones con toda la Banca Nacional y algunos de los más importantes bancos extranjeros con presencia en Chile.

12. Patrimonio

a) Capital suscrito y pagado y número de acciones

Al 31 de diciembre de 2014 y 2013, el capital social de Casablanca Generación S.A., autorizado, suscrito y pagado asciende a M\$300.000, y está representado por 2.900.000 acciones, sin valor nominal, de un voto por acción.

b) Dividendos

De acuerdo a lo establecido en la Circular N°687 de la Superintendencia de Valores y Seguros (SVS), el Directorio propuso la Política General de Dividendos, la cual fue aprobada en Junta Ordinaria de Accionistas del 15 de abril de 2014.

El dividendo definitivo, tanto en cuanto a su procedencia como en cuanto a su monto, es fijado por la Junta General Ordinaria de Accionistas, a proposición del Directorio. El Directorio podrá proponer repartir dividendos, considerando las utilidades líquidas del año, la situación económica - financiera de la Compañía, sus proyecciones e inversiones, de acuerdo con lo que las Leyes y Reglamentos establezcan. Como asimismo, el Directorio dentro de sus facultades legales podrá otorgar dividendos provisorios, si lo estima procedente.

El cumplimiento de esta Política de Dividendos corresponde a la intención del Directorio de la Compañía, por lo que su cumplimiento quedará condicionado a las utilidades que realmente se obtengan, así como también a los resultados que señalen las proyecciones que periódicamente pudiere efectuar la Compañía o la existencia de determinadas condiciones, según corresponda.

c) Utilidad distribuible

Año 2014:

En Junta General Ordinaria de Accionistas celebrada el 15 de abril de 2014, por la unanimidad de las acciones emitidas, se acordó no distribuir dividendos, por presentar una pérdida durante el año 2013.

Año 2013:

En Junta General Ordinaria de Accionistas celebrada el 29 de abril de 2013, por la unanimidad de las acciones emitidas, se acordó no distribuir dividendos, por presentar una pérdida durante el año 2012.



d) Gestión de capital

El objetivo de la Compañía es mantener un nivel adecuado de capitalización, que le asegure acceso a los mercados financieros para el desarrollo de sus objetivos estratégicos de mediano y largo plazo, manteniendo una sólida posición financiera, con el propósito de generar retornos a sus accionistas.

e) Pérdidas acumuladas

El movimiento del rubro Pérdidas acumuladas al 31 de diciembre de 2014 y 2013, es el siguiente:

	31.12.2014 M\$	31.12.2013 M\$
Saldo inicial	(105.497)	(37.641)
Efecto cambio de tasa según Oficio Circular 856 (1)	3.261	-
Resultado del año	<u>(43.673)</u>	<u>(67.856)</u>
Total pérdidas acumuladas	<u>(145.909)</u>	<u>(105.497)</u>

- (1) Conforme a las disposiciones del Oficio Circular N°856 de la Superintendencia de Valores y Seguros (SVS), se ha registrado un abono a los resultados acumulados en el año 2014, por un monto de M\$3.261 por concepto de impuestos diferidos, que se produjo como efecto directo del incremento de la tasa de impuesto de primera categoría (Ver Nota 6, letra d)).

f) Ajustes de primera adopción de NIIF

La Compañía inició sus actividades en el año 2010, presentando sus estados financieros desde esa fecha en Normas Internacionales de Información Financiera, razón por la cual no existen, ni han existido, ajustes de primera adopción en el patrimonio neto.

13. Otras ganancias, netas

El detalle del rubro es el siguiente:

	01.01.2014 31.12.2014 M\$	01.01.2013 31.12.2013 M\$
Descuento por pronto pago terceros	-	64
Ingresos por ingresos varios terceros	-	2
Recuperación de gastos (1)	28.538	-
Otras pérdidas	<u>(271)</u>	<u>-</u>
Total otras ganancias, netas	<u>28.267</u>	<u>66</u>

- (1) Corresponde a recuperación de gastos por pagos en exceso de patentes efectuadas ante la Tesorería General de la República, llevadas a gasto en el año 2012, en virtud de resolución emitida por el organismo fiscalizador.



14. Costos financieros y resultado por unidades de reajustes

El detalle del rubro es el siguiente:

Costos financieros	01.01.2014 31.12.2014	01.01.2013 31.12.2013
	M\$	M\$
Otras obligaciones	(5.507)	(4.375)
Total costos financieros	(5.507)	(4.375)
Resultado por unidades de reajuste	119	1

15. Contingencias y restricciones

Las contingencias vigentes que afectan a Casablanca Generación S.A., que se revelan más adelante, son evaluadas por la Gerencia Legal de la Compañía, en función de su mérito, de los seguros comprometidos y de otras variables, para determinar la probabilidad de obtener un resultado favorable o desfavorable en la solución de las mismas. Basado en dicho resultado se procede a constituir o no una provisión de contingencias.

En función de lo anterior, la Administración considera que las contingencias están debidamente cubiertas, en relación al impacto que éstas pudiesen generar en los resultados de Casablanca Generación S.A.

Al 31 de diciembre de 2014 y 2013 no se han constituido provisiones por este concepto.

a) Juicios

Al 31 de diciembre de 2014 y 2013 no se ha tomado conocimiento de la existencia de litigios o probables litigios, judiciales o extrajudiciales relevantes, que pudieran derivar en pérdidas o ganancias relevantes para la Compañía.

b) Otros compromisos

La Compañía no presenta compromisos, ni ha otorgado o recibido garantías al 31 de diciembre de 2014 y 2013.

c) Restricciones

La Compañía no tiene restricciones sobre sus activos al 31 de diciembre de 2014 y 2013.



16. Moneda

El desglose de los activos y pasivos por tipo de moneda es el siguiente:

Activos corrientes	Moneda	31.12.2014 M\$	31.12.2013 M\$
Efectivo y equivalentes al efectivo	\$ No reajustables	1.022	907
Activos por impuestos corrientes, corrientes	\$ Reajustables	26.759	25.464
Activos no corrientes o grupos de activos para su disposición clasificados como mantenidos para la venta	\$ No reajustables	524.816	524.816
		<u>552.597</u>	<u>551.187</u>

Total de activos corrientes	\$ Reajustables	26.759	25.464
	\$ No reajustables	525.838	525.723
		<u>552.597</u>	<u>551.187</u>

Activos no corrientes	Moneda	31.12.2014 M\$	31.12.2013 M\$
Activos por impuestos diferidos	\$ No reajustables	10.703	4.342
Total de activos no corrientes		<u>10.703</u>	<u>4.342</u>

Total de activos no corrientes	\$ No reajustables	10.703	4.342
		<u>10.703</u>	<u>4.342</u>

Total activos	\$ Reajustables	26.759	25.464
	\$ No reajustables	536.541	530.065
		<u>563.300</u>	<u>555.529</u>

Pasivos corrientes	Moneda	31.12.2014		31.12.2013	
		Hasta 90 días M\$	90 días - 1 año M\$	Hasta 90 días M\$	90 días - 1 año M\$
Cuentas por pagar comerciales y otras cuentas por pagar, corrientes	\$ No reajustables	4.307	-	3.094	-
Cuentas por pagar a entidades relacionadas, corrientes	\$ No reajustables	148.754	-	101.784	-
Pasivos incluidos en grupos de activos para su disposición clasificados como mantenidos para la venta	\$ No reajustables	-	256.148	-	256.148
Total de pasivos corrientes		<u>153.061</u>	<u>256.148</u>	<u>104.878</u>	<u>256.148</u>
Total de pasivos corrientes	\$ No reajustables	<u>153.061</u>	<u>256.148</u>	<u>104.878</u>	<u>256.148</u>
		<u>153.061</u>	<u>256.148</u>	<u>104.878</u>	<u>256.148</u>

**17. Cauciones obtenidas de terceros**

La Compañía no ha recibido depósitos y boletas en garantía al 31 de diciembre de 2014 y 2013.

18. Medio ambiente

Al 31 de diciembre de 2014 y 2013, la Compañía no ha efectuado desembolsos significativos asociados a gastos medio ambientales.

19. Hechos posteriores

Entre el 1 de enero de 2015 y la fecha de emisión de estos estados financieros, no han ocurrido hechos de carácter financiero o de otra índole que afecten en forma significativa los saldos o interpretaciones de los presentes estados financieros.
